



# БЮДЖЕТ ДЛЯ ГРАЖДАН

*с изменениями к бюджету Гагаринского городского поселения  
Гагаринского района Смоленской области  
на 2017 год и плановый период 2018 и 2019 годов*



*Решение Совета Депутатов города Гагарин от 28.11.2017 №116*



*В данной брошюре «Бюджет для граждан» будут описаны только основные моменты, коснувшиеся изменений в решение Совета депутатов города Гагарин от 26.12.16 г. №114 «О бюджете Гагаринского городского поселения Гагаринского района Смоленской области на 2017 год и на плановый период 2018 и 2019 годов».*

*Все теоретические основы можно посмотреть на сайте <http://rodinagagarina.ru/organi-vlasti/finansovoe-upravlenie/bjudzhet-dlja-grazhdan/2017-god/>*

*в разделе «Дополнительная информация» → Основные термины и понятия (электронная книга).*





ПОКАЗАТЕЛИ СОЦИАЛЬНО-  
ЭКОНОМИЧЕСКОГО РАЗВИТИЯ



ОБЩАЯ ХАРАКТЕРИСТИКА БЮДЖЕТА  
ГАГАРИНСКОГО ГОРОДСКОГО  
ПОСЕЛЕНИЯ




ДОХОДЫ БЮДЖЕТА  
ГАГАРИНСКОГО ГОРОДСКОГО  
ПОСЕЛЕНИЯ



РАСХОДЫ БЮДЖЕТА ГАГАРИНСКОГО  
ГОРОДСКОГО ПОСЕЛЕНИЯ



КОНТАКТНАЯ ИНФОРМАЦИЯ





*Данный раздел ознакомит Вас с основными показателями социально-экономического развития города Гагарин и динамикой численности населения.*

Основные  
показатели  
социально-  
экономического  
развития  
Гагаринского  
городского  
поселения



Динамика  
численности  
населения  
Гагаринского  
городского поселения





# Основные показатели социально-экономического развития Гагаринского городского поселения

ОГЛАВЛЕНИЕ

СОЦИАЛЬНО-  
ЭКОНОМИЧЕСКИЕ  
ПОКАЗАТЕЛИ

Показатели	2014 г (отчет)	2015 г (отчет)	2016 г (отчет)	2017 г (прогноз)
Среднегодовая численность населения, тыс. чел.	30,1	29,7	29,3	29,04
% к предыдущему году	98,7	98,7	98,7	99,1
Объем отгруженных товаров собственного производства, выполненных работ и услуг, млн. руб.	4 658,5	5 300,4	6 351,4	7 300,1
Ввод в действие жилых домов, тыс.кв.м	16,1	16,6	21,3	12,5
Среднесписочная численность работников малых и средних предприятий, тыс. чел.	6,87	6,88	6,9	6,9
Численность безработных, зарегистрированных в гос. учреждениях службы занятости населения, тыс. чел.	0,23	0,22	0,14	0,20
Среднемесячная номинальная начисленная заработная плата, тыс. руб.	23,6	27,0	31,6	30,2
Инвестиции, млн. руб.	3 694,9	8 923,5	8 618,7	1 390,1





# Динамика численности населения Гагаринского городского поселения

ОГЛАВЛЕНИЕ

СОЦИАЛЬНО-ЭКОНОМИЧЕСКИЕ ПОКАЗАТЕЛИ





*Данный раздел ознакомит Вас с параметрами бюджета Гагаринского городского поселения Гагаринского района Смоленской области, основными направлениями бюджетной политики и налоговой политики, структурой и динамикой объема муниципального долга, расходами на обслуживание долговых обязательств и источниками финансирования дефицита бюджета Гагаринского городского поселения.*

Основа для внесения изменения в бюджет Гагаринского городского поселения



Основные направления бюджетной политики Гагаринского городского поселения



Основные направления налоговой политики Гагаринского городского поселения



Основные параметры бюджета Гагаринского городского поселения на 2017 с учетом изменений



Структура муниципального долга Гагаринского городского поселения с учетом изменений



Расходы на обслуживание долговых обязательств с учетом изменений



Источники финансирования дефицита бюджета Гагаринского городского поселения с учетом изменений



Динамика объема муниципального долга Гагаринского городского поселения





*28 ноября 2017 г. были внесены изменения и дополнения в решение Совета Депутатов города Гагарин Смоленской области N 114 от 26 декабря 2016 г. «О бюджете Гагаринского городского поселения Гагаринского района Смоленской области на 2017 год и на плановый период 2018 и 2019 годов».*

*Изменения коснулись как доходной части, так и расходной части.*







*Внесенные изменения в бюджет Гагаринского городского поселения на 2017 г. и на плановый период 2018 и 2019 гг. основывались на:*

1

положениях послания Президента Российской Федерации Федеральному Собранию Российской Федерации, определяющих бюджетную политику (требования к бюджетной политике) в Российской Федерации

2

основных направлениях бюджетной политики и основных направлениях налоговой политики муниципального образования Гагаринского городского поселения Гагаринского района Смоленской области

3

прогнозе социально-экономического развития муниципального образования Гагаринского городского поселения Гагаринского района Смоленской области

4

муниципальных программах муниципального образования Гагаринского городского поселения Гагаринского района Смоленской области





*Бюджетная политика города направлена на реализацию комплекса мер по оптимизации расходных обязательств, в том числе – внедрение принципа нуждаемости при оказании социальной поддержки, повышение качества муниципальных услуг, достижение конкретных общественно значимых результатов*

- минимизация рисков несбалансированности при бюджетном планировании
- повышение эффективности распределения бюджетных средств, ответственного подхода к принятию новых расходных обязательств с учетом их социально-экономической значимости
- участие, исходя из возможностей местного бюджета, в реализации программ и мероприятий, софинансируемых из областного и федерального бюджетов
- снижение неэффективных расходов местного бюджета
- повышение объективности и качества бюджетного планирования на основе муниципальных заданий и нормативов затрат на оказание муниципальных услуг бюджетными учреждениями
- повышение эффективности муниципального финансового контроля, усиление роли ведомственного контроля в отношении муниципальных учреждений
- реализация принципов открытости и прозрачности управления муниципальными финансами, в том числе путем государственной интегрированной системы управления общественными финансами «Электронный бюджет» и составления «Бюджета для граждан»





# Основные направления налоговой политики Гагаринского городского поселения

ОГЛАВЛЕНИЕ

ОБЩАЯ  
ХАРАКТЕРИСТИКА

*Основные направления налоговой политики определены с учетом преемственности ранее поставленных задач и целей, сущность которых состоит в сохранении и развитии налогового потенциала, обеспечивающего бюджетную устойчивость в среднесрочной и долгосрочной перспективе.*

формирование устойчивой налоговой базы для обеспечения сбалансированности бюджета Гагаринского городского поселения, обеспечение своевременности и полноты поступлений в бюджет города по доходным источникам, укрепление платежной и налоговой дисциплины

создание благоприятных условий для обеспечения инвестиционной привлекательности Гагаринского городского поселения Гагаринского района Смоленской области

обеспечение эффективности управления муниципальной собственностью и увеличение доходов от ее использования в целях обеспечения увеличения неналоговых доходов бюджета

выполнение мероприятий, направленных на расширение налогооблагаемой базы по имущественным налогам и сокращение количества незарегистрированных земельных участков и других объектов недвижимости

максимально эффективное использование доходных источников, отказ от реализации задач, не носящих первоочередной характер






# Основные параметры бюджета Гагаринского городского бюджета на 2017 год с учетом изменений

ОГЛАВЛЕНИЕ

ОБЩАЯ  
ХАРАКТЕРИСТИКА

■ Доходы    ■ Расходы    ■ Дефицит / Профицит

тыс. руб.



2017 г.  
(план)

2017 г.  
(с учетом изменений)





# Структура муниципального долга Гагаринского Городского поселения с учетом изменений

тыс. руб.

ОГЛАВЛЕНИЕ

ОБЩАЯ  
ХАРАКТЕРИСТИКА

<b>Показатель</b>		<b>Кредиты кредитных организаций</b>	<b>Бюджетные кредиты</b>	<b>ИТОГО</b>
<i>по состоянию на 1 января 2016 г.</i>	факт	<b>0,0</b>	<b>23 963,9</b>	<b>23 963,9</b>
<i>по состоянию на 1 января 2017 г.</i>	план	<b>0,0</b>	<b>23 982,6</b>	<b>23 982,6</b>
	с учетом изменений			
<i>по состоянию на 1 января 2018 г.</i>	план	<b>2 000,0</b>	<b>23 982,6</b>	<b>25 982,6</b>
	с учетом изменений			
<i>по состоянию на 1 января 2019 г.</i>	план	<b>2 100,0</b>	<b>23 982,6</b>	<b>26 082,6</b>
	с учетом изменений			
<i>по состоянию на 1 января 2020 г.</i>	план	<b>2 200,0</b>	<b>23 982,6</b>	<b>26 182,6</b>
	с учетом изменений			





		2015	2016	2017	2018	2019
Объем бюджетных ассигнований (тыс. руб.)	план	<b>25,9</b>	<b>23,4</b>	<b>24,0</b>	<b>24,0</b>	<b>24,0</b>
	с учетом изменений					
Процент от объема расходов бюджета города, за исключением объема расходов, осуществляемых за счет субвенций, представляемых из бюджетов бюджетной системы РФ (%)	план	<b>0,024</b>	<b>0,013</b>	<b>0,023</b>	<b>0,024</b>	<b>0,023</b>
	с учетом изменений					

*В соответствии с Бюджетным кодексом РФ объем доходов на обслуживание государственного долга не должен превышать 15% объема расходов областного бюджета, за исключением объема расходов, которые осуществляются за счет субвенций, предоставляемых из бюджетов бюджетной системы Российской Федерации*





# Источники финансирования дефицита бюджета Гагаринского городского поселения с учетом изменений

*тыс. руб.*

ОГЛАВЛЕНИЕ

ОБЩАЯ  
ХАРАКТЕРИСТИКА

	Кредиты кредитных организаций		Изменение остатков средств на счетах по учету средств бюджета	
	получение	погашение		
<b>2016 г.</b>	7 000,0	-	3 823,3	
<b>2017 г.</b>	план	2 000,0	-	14 096,4
	с учетом изменений	2 000,0		14 096,4
<b>2018 г.</b>	план	4 100,0	- 2 000,0	0,0
	с учетом изменений			0,0
<b>2019 г.</b>	план	6 300,0	- 4 100,0	0,0
	с учетом изменений			0,0

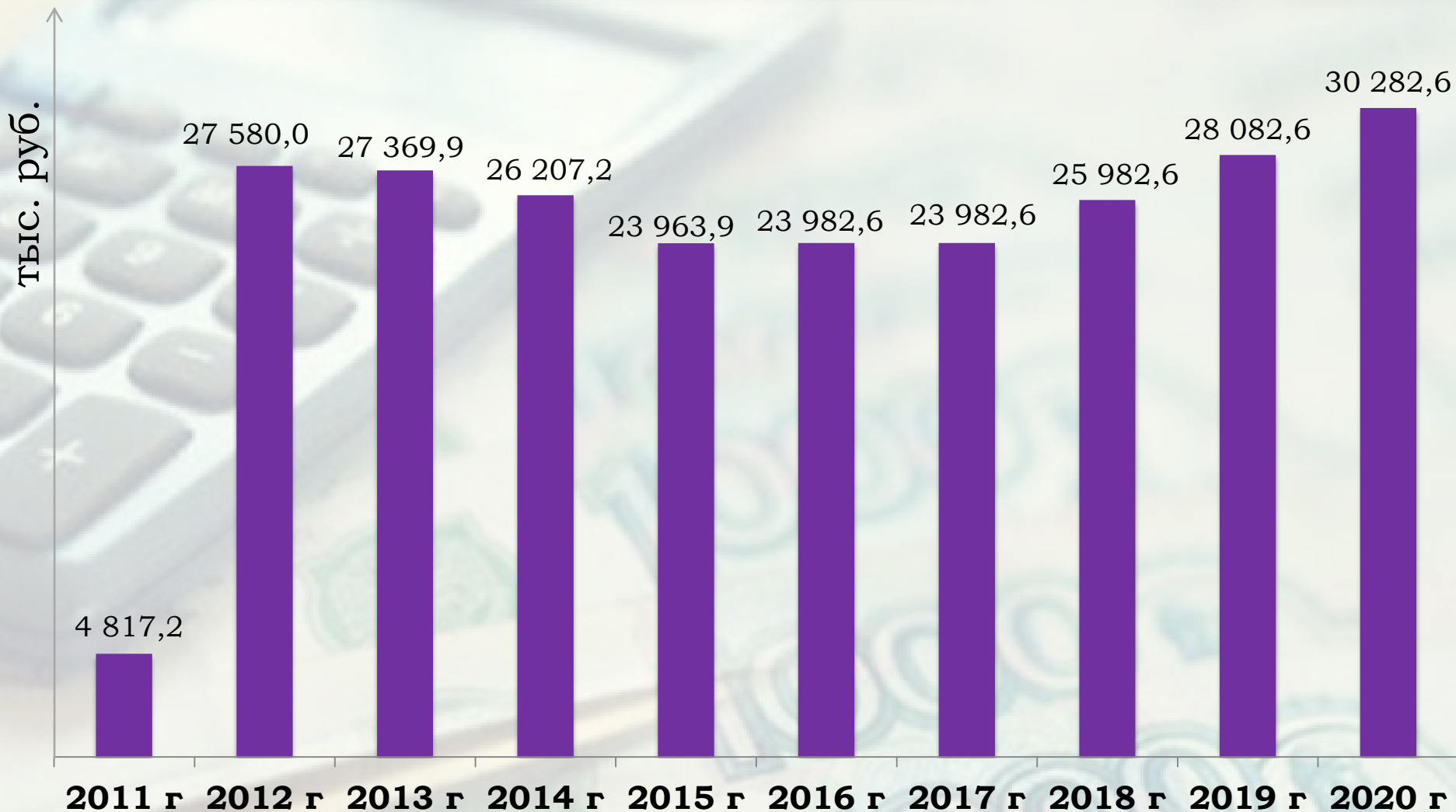




# Динамика объема муниципального долга Гагаринского городского поселения

[ОГЛАВЛЕНИЕ](#)


[ОБЩАЯ  
ХАРАКТЕРИСТИКА](#)











*Данный раздел ознакомит Вас с доходами бюджета муниципального образования Гагаринского городского поселения Гагаринского района Смоленской области, динамикой исполнения доходов бюджета*


Информация об объёме доходов Гагаринского городского поселения в расчете на душу населения с учетом изменений 


Поступление налоговых доходов в бюджет в 2017 г с учетом изменений 


Динамика поступления налоговых доходов в бюджет 

Поступление неналоговых доходов в бюджет в 2017 г с учетом изменений 

Динамика поступления неналоговых доходов в бюджет 

Безвозмездные поступления в бюджет в 2017 г с учетом изменений 

Динамика безвозмездных поступлений в бюджет 

Доходы дорожного фонда с учетом изменений 



**ВНИМАНИЕ!**

*Общий объем доходов с учетом изменений на 2017 г. составил 178 867,6 тыс. руб.*

*Изменения коснулись безвозмездных поступлений. Увеличение безвозмездных поступлений связано с увеличением прочих субсидий бюджетам городских поселений на сумму 500 тыс. руб.*

*Данная субсидия будет направлена на модернизацию систем теплоснабжения, централизованного водоснабжения, централизованного водоотведения*


*Изменения больше не затронули другие статьи доходов*





# Информация об объеме доходов Гагаринского городского поселения в расчете на душу населения с учетом изменений

[ОГЛАВЛЕНИЕ](#)[ДОХОДЫ БЮДЖЕТА](#)

	2016 год	2017 год	2018 год	2019 год
<b>Налоговые доходы</b> (тыс. руб.)	77 524,4	95 109,2	89 648,7	92 988,1
темп роста (%)	119,7	122,7	94,3	103,7
<b>Неналоговые доходы</b> (тыс. руб.)	13 071,1	5 948,6	9 668,4	9 779,2
темп роста (%)	128,5	45,5	162,5	101,1
<b>Безвозмездные поступления</b> (тыс. руб.)	57 265,0	77 809,8	6 067,0	5 556,0
темп роста (%)	376,9	135,9	7,8	91,6
<b>ИТОГО ДОХОДОВ</b> (тыс. руб.)	<b>147 860,5</b>	<b>178 867,6</b>	<b>105 384,1</b>	<b>108 323,3</b>
<b>Численность постоянного населения</b> (тыс. чел.)	<b>29,34</b>	<b>29,04</b>	<b>28,81</b>	<b>28,64</b>
 <b>ДОХОДЫ НА ДУШУ НАСЕЛЕНИЯ</b> (рублей)	<b>5 039,6</b>	<b>6 159,3</b>	<b>3 657,9</b>	<b>3 782,2</b>





# Поступление налоговых доходов в бюджет в 2017г с учетом изменений


тыс. руб.

ОГЛАВЛЕНИЕ

ДОХОДЫ БЮДЖЕТА

**ВСЕГО ПОСТУПИЛО:**

**95 109,2**

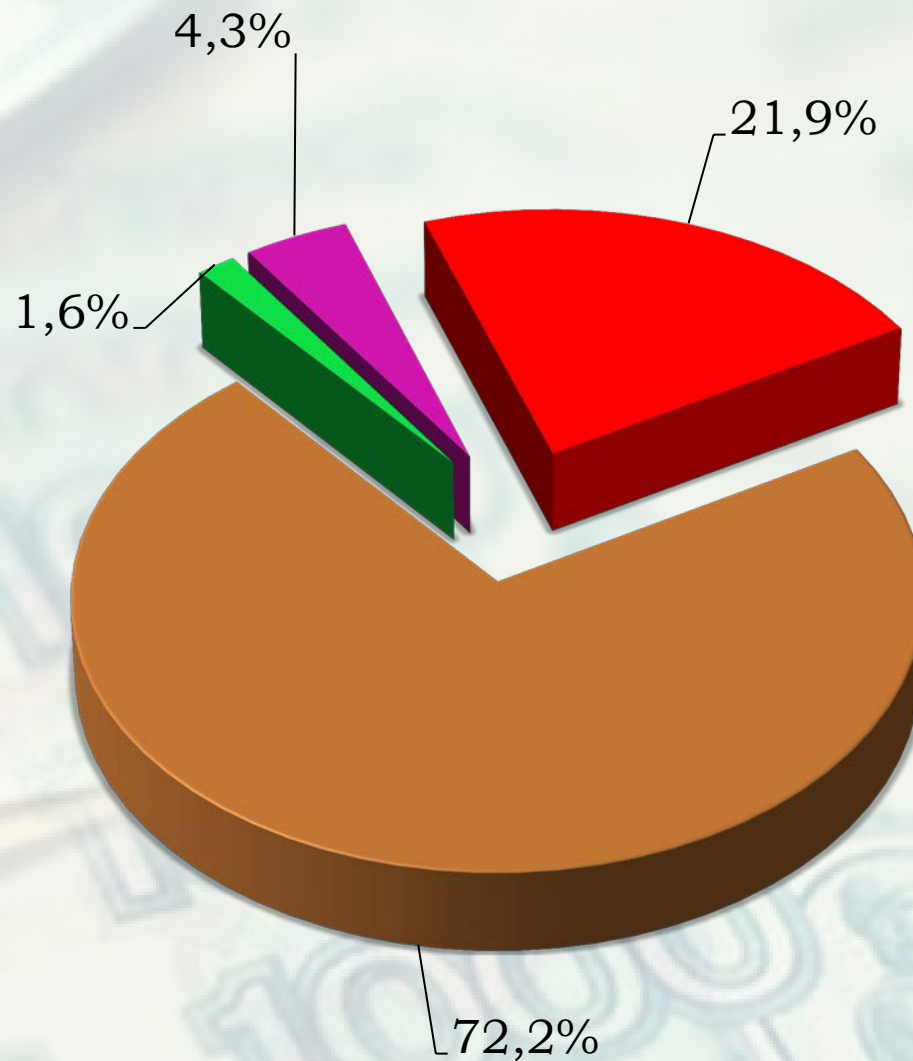


НДФЛ **68 686,8**

Акцизы **1 507,6**

Налог на имущество физических лиц **4 100,0**

Земельный налог **20 814,8**



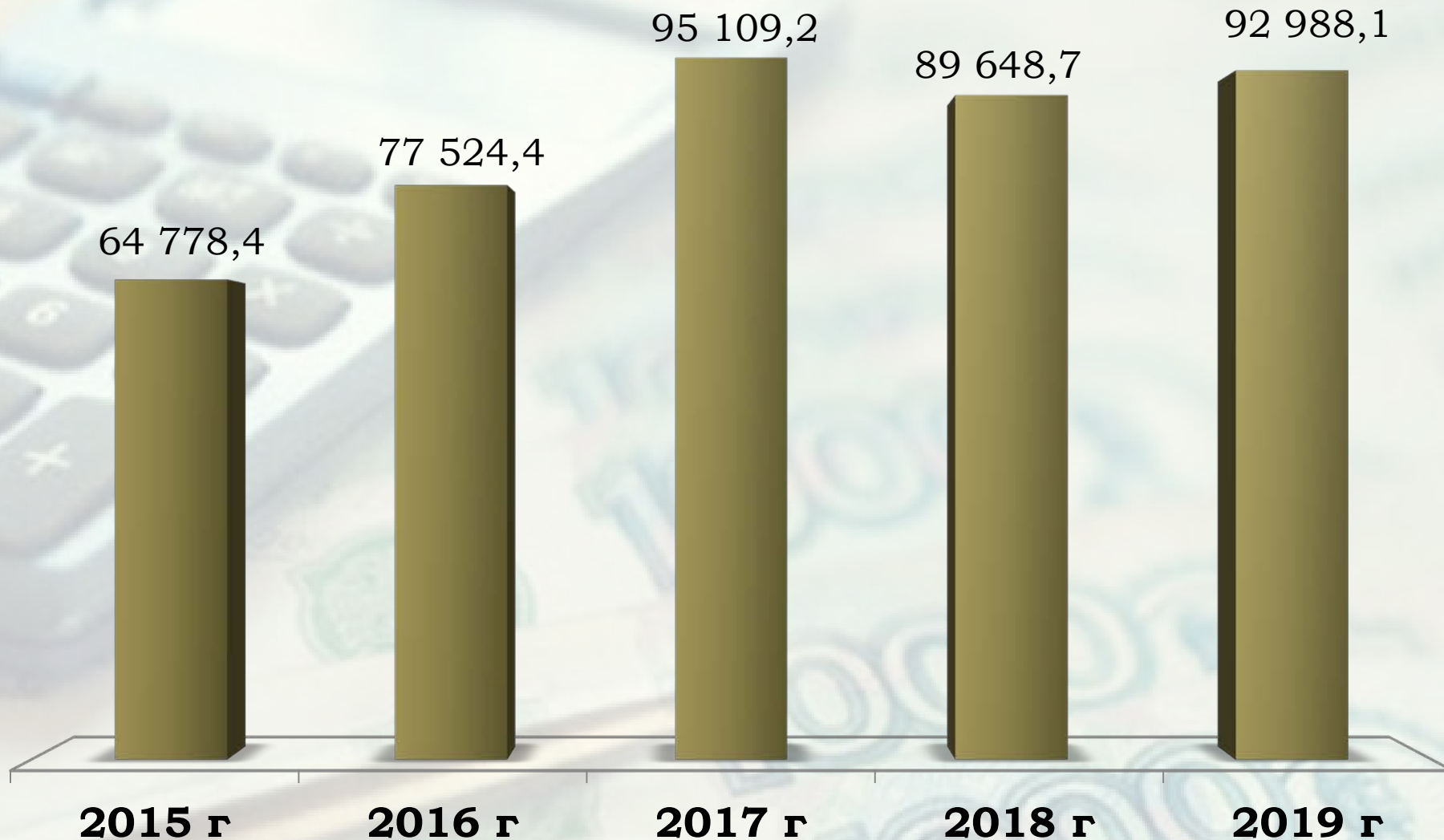


# Динамика поступления налоговых доходов в бюджет

тыс. руб.

[ОГЛАВЛЕНИЕ](#)

[ДОХОДЫ БЮДЖЕТА](#)





# Поступление неналоговых доходов в бюджет в 2017г с учетом изменений

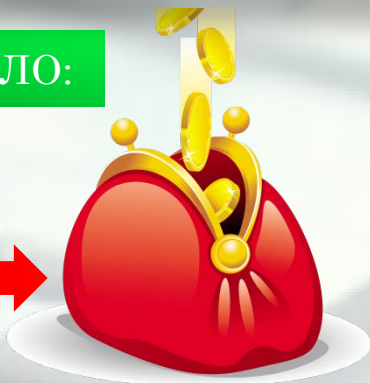
тыс. руб.

ОГЛАВЛЕНИЕ

ДОХОДЫ  
БЮДЖЕТА

**ВСЕГО ПОСТУПИЛО:**

**5 948,6**



**5 091,3**

■ Доходы от  
использования  
имущества

■ Доходы от  
компенсации затрат

■ Штрафы

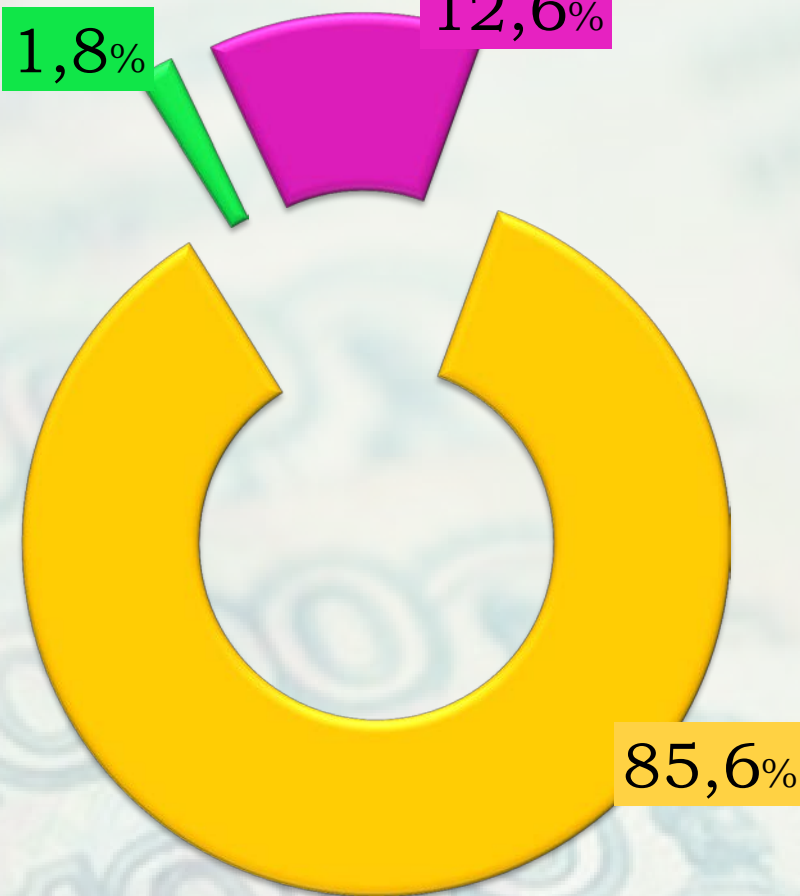
**105,0**

**752,3**

**1,8%**

**12,6%**

**85,6%**





# Динамика поступления неналоговых доходов в бюджет

тыс. руб.

ОГЛАВЛЕНИЕ

ДОХОДЫ БЮДЖЕТА





# Безвозмездные поступления в бюджет в 2017г с учетом изменений

тыс. руб.

ОГЛАВЛЕНИЕ

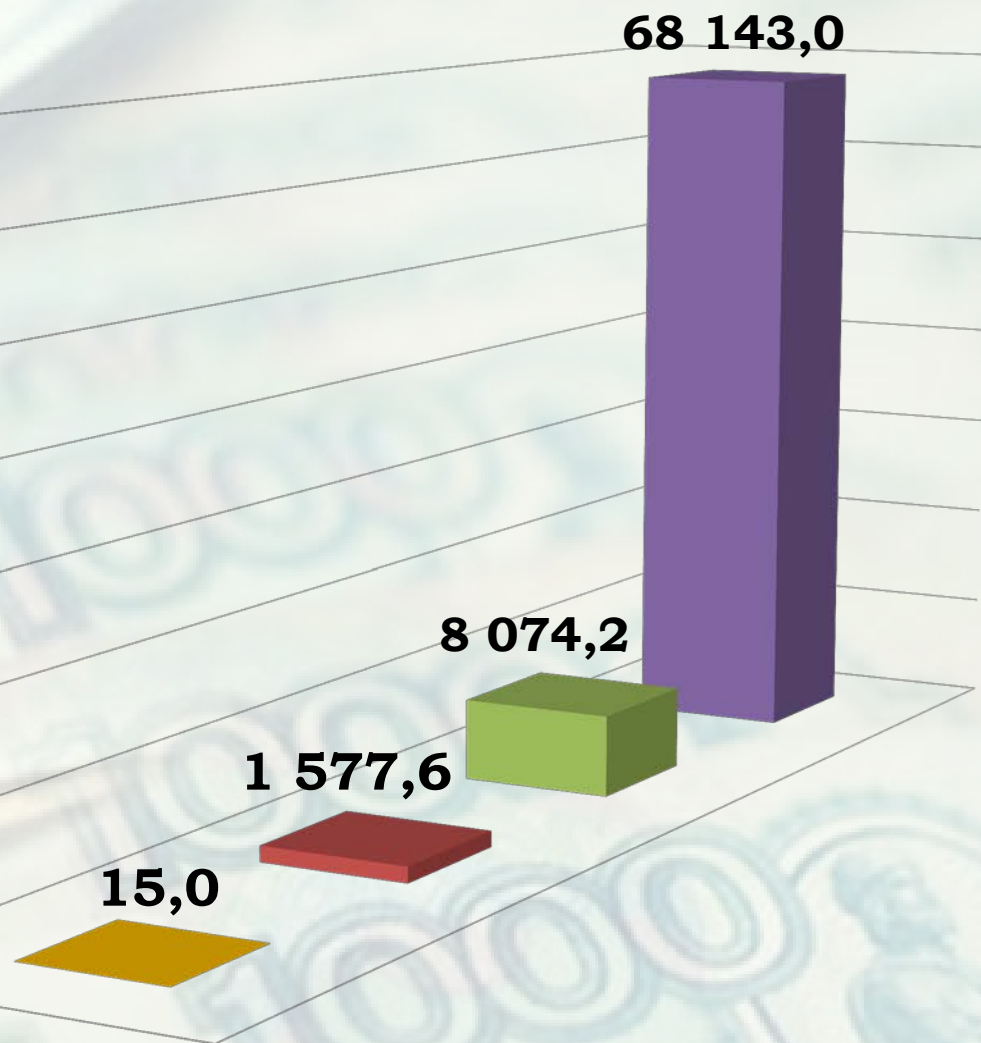
ДОХОДЫ БЮДЖЕТА

ВСЕГО ПОСТУПИЛО:

**77 809,8**



- Прочие безвозмездные поступления
- Иные межбюджетные трансферты
- Дотации
- Субсидии







# Динамика безвозмездных поступлений в бюджет

тыс. руб.

[ОГЛАВЛЕНИЕ](#)

[ДОХОДЫ  
БЮДЖЕТА](#)





**Муниципальный Дорожный фонд муниципального образования Гагаринского городского поселения Гагаринского района Смоленской области (далее дорожный фонд)** – часть средств бюджета Гагаринского городского поселения, подлежащих использованию в целях финансового обеспечения дорожной деятельности в отношении автомобильных дорог общего пользования местного значения, а также капитального ремонта и ремонта дворовых территорий многоквартирных домов, проездов к дворовым территориям многоквартирных домов, за исключением дворовых территорий многоквартирных домов, относящихся к общему имуществу собственников помещений в многоквартирном доме



- ✓ Объем денежных средств дорожного фонда утверждается решением Совета депутатов города Гагарин Смоленской области о местном бюджете в размере не менее прогнозируемого объема доходов местного бюджета
- ✓ Объем денежных средств дорожного фонда подлежит корректировке в текущем финансовом году с учетом фактических поступлений доходов бюджета Гагаринского городского поселения
- ✓ Объем денежных средств дорожного фонда может быть увеличен в текущем финансовом году в случае направления дополнительных доходов в соответствии с решением Совета депутатов города Гагарин Смоленской области о местном бюджете с учетом потребности в назначениях в текущем финансовом году





# V. РАСХОДЫ БЮДЖЕТА ГАГАРИНСКОГО ГОРОДСКОГО ПОСЕЛЕНИЯ ГАГАРИНСКОГО РАЙОНА СМОЛЕНСКОЙ ОБЛАСТИ

*Данный раздел ознакомит Вас с расходами, которые финансируются из бюджета Гагаринского городского поселения, динамикой исполнения расходов местного бюджета. Какие расходы занимают наибольший удельный вес в общем объеме расходов.*

Структура расходов бюджета на 2017 год с учетом изменений



Динамика планирования бюджетных расходов в Гагаринском городском поселении с учетом изменений



Расходы бюджета в рамках муниципальных программ с учетом изменений



Показатели бюджетных расходов по отраслям социально-культурной сферы в 2017 г с учетом изменений



Показатели бюджетных расходов на национальную экономику в 2017 г. с учетом изменений



Основные направления расходов бюджета в области национальной экономика в 2017 г



Показатели бюджетных расходов на жилищно-коммунальное хозяйство в 2017 г с учетом изменений



Основные мероприятия в области жилищно-коммунального хозяйства в 2017 г



Основные мероприятия в области коммунального хозяйства в 2017 г.



Основные мероприятия в области благоустройства в 2017 г.



Расходы дорожного фонда Гагаринского городского поселения с учетом изменений




Куда направляются средства дорожного фонда



**ВНИМАНИЕ!**

 ОГЛАВЛЕНИЕ

 РАСХОДЫ  
БЮДЖЕТА

***Общий объем расходов с учетом изменений составил 194 964,0 тыс. руб.***

*Произошли не значительные изменения в разделах классификации расходов бюджета:*

*01 «Общегосударственные вопросы» уменьшились на 808,2 тыс. руб. в связи с перераспределением средств между муниципальными программами*

*04 «Национальная экономика» уменьшилась на 1 466,8 тыс. руб. в связи с перераспределением средств между муниципальными программами*

*05 «Жилищно-коммунальное хозяйство» увеличилось на 2 756,9 тыс. руб. в связи с увеличением субсидии на модернизацию систем теплоснабжения, централизованного водоснабжения, централизованного водоотведения, а также с перераспределением средств между муниципальными программами*



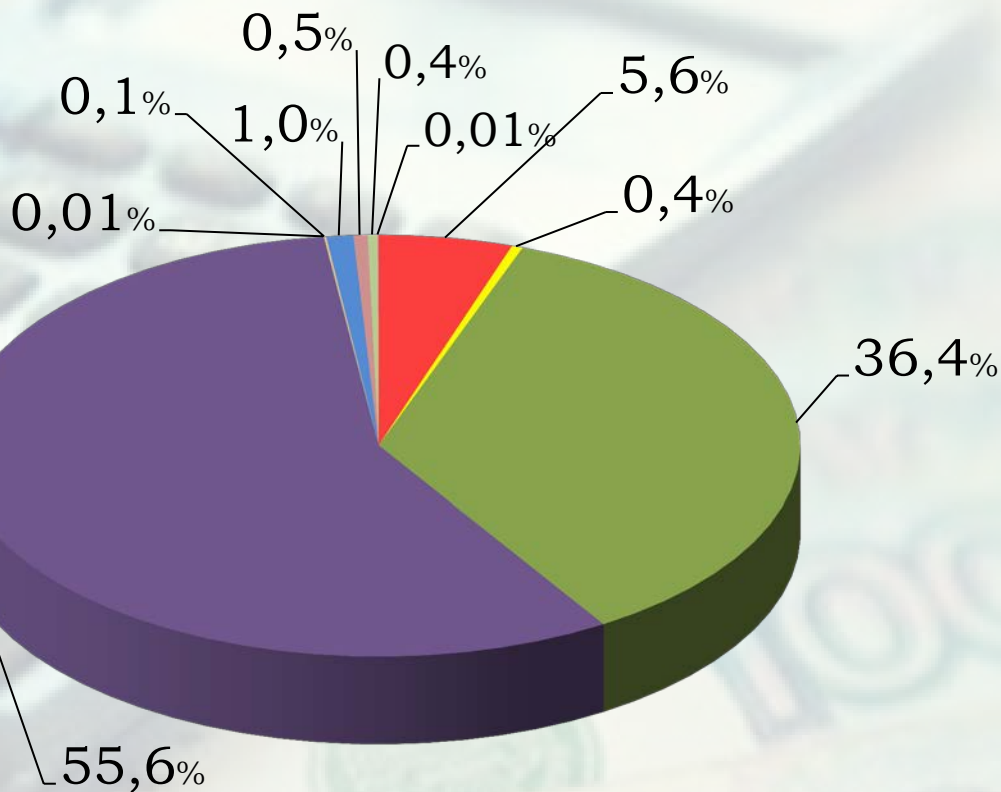


# Структура расходов бюджета на 2017г с учетом изменений

ОГЛАВЛЕНИЕ

РАСХОДЫ БЮДЖЕТА

*тыс. руб.*



Общегосударственные вопросы	<b>9 994,1</b>
Национальная безопасность и правоохранительная деятельность	<b>814,2</b>
Национальная экономика	<b>69 244,5</b>
Жилищно-коммунальное хозяйство	<b>110 857,7</b>
Охрана окружающей среды	<b>25,0</b>
Образование	<b>148,0</b>
Культура, кинематография	<b>2 011,9</b>
Социальная политика	<b>1 057,5</b>
Физическая культура и спорт	<b>787,0</b>
Обслуживание государственного долга	<b>24,0</b>

ВСЕГО РАСХОДОВ:

**194 964,0**



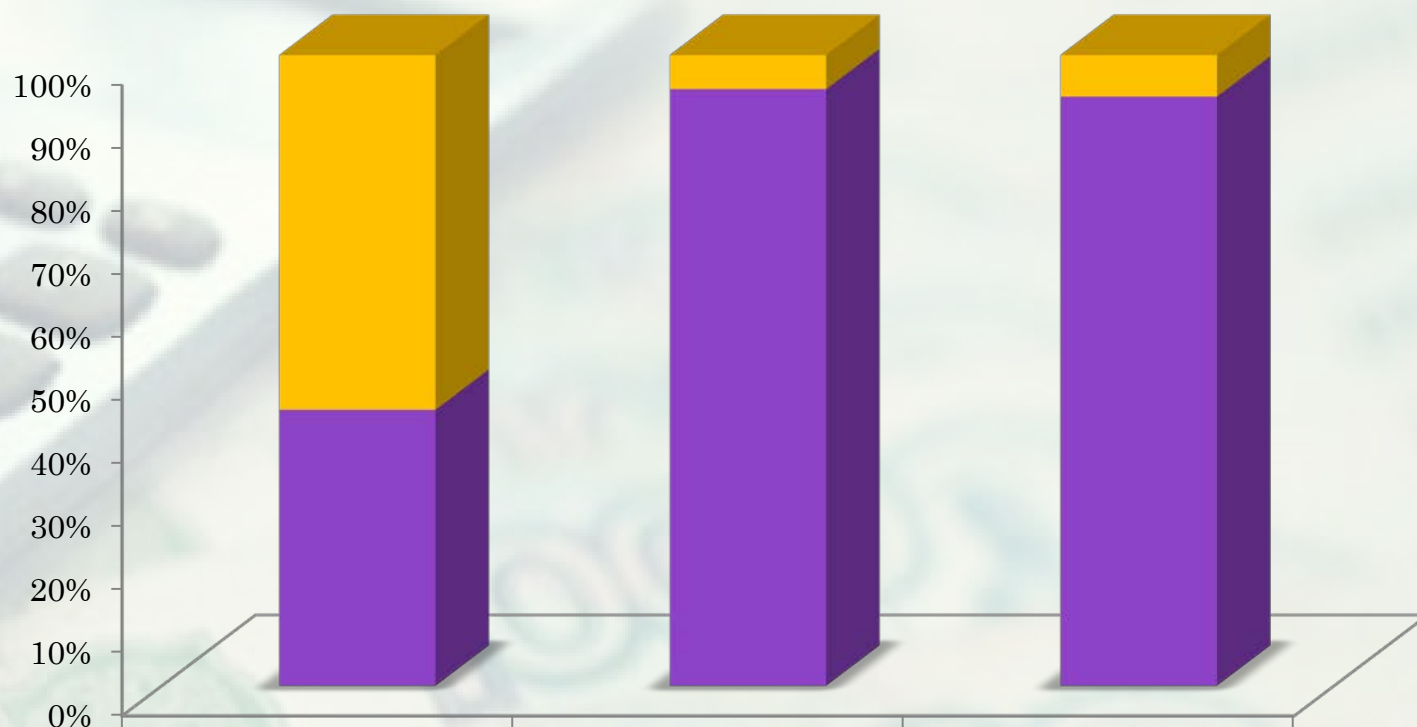
БЮДЖЕТ ДЛЯ ГРАЖДАН: V. Расходы бюджета



# Динамика планирования бюджетных расходов в Гагаринском городском поселении с учетом изменений

ОГЛАВЛЕНИЕ

РАСХОДЫ БЮДЖЕТА



непрограммная часть расходов, тыс.руб.

расходы в рамках муниципальных программ, тыс.руб.

	2015 г	2016 г	2017 г
непрограммная часть расходов, тыс.руб.	78 450,5	9 486,4	12 858,1
расходы в рамках муниципальных программ, тыс.руб.	61 096,2	165 353,6	182 105,9

**ВСЕГО:**

**139 546,7**

**174 840,0**

**194 964,0**



# Расходы бюджета в рамках муниципальных программ с учетом изменений

тыс. руб.

ОГЛАВЛЕНИЕ


РАСХОДЫ БЮДЖЕТА

## МУНИЦИПАЛЬНАЯ ПРОГРАММА

**2017 г**  
план

**2017 г**  
с учетом  
изменений


**Расхождение**  
(+/-)

 РАЗВИТИЕ МАЛОГО И СРЕДНЕГО ПРЕДПРИНИМАТЕЛЬСТВА НА ТЕРРИТОРИИ ГАГАРИНСКОГО ГОРОДСКОГО ПОСЕЛЕНИЯ ГАГАРИНСКОГО РАЙОНА СМОЛЕНСКОЙ ОБЛАСТИ НА 2017-2019 ГОДЫ

**500,0**

**500,0**


**0,0**

 РАЗВИТИЕ КУЛЬТУРЫ НА ТЕРРИТОРИИ МУНИЦИПАЛЬНОГО ОБРАЗОВАНИЯ ГАГАРИНСКОГО ГОРОДСКОГО ПОСЕЛЕНИЯ ГАГАРИНСКОГО РАЙОНА СМОЛЕНСКОЙ ОБЛАСТИ НА 2017-2019 ГОДЫ

**1 993,9**

**2 011,9**


**+18,0**

 РАЗВИТИЕ ФИЗИЧЕСКОЙ КУЛЬТУРЫ И СПОРТА НА ТЕРРИТОРИИ МУНИЦИПАЛЬНОГО ОБРАЗОВАНИЯ ГАГАРИНСКОГО ГОРОДСКОГО ПОСЕЛЕНИЯ ГАГАРИНСКОГО РАЙОНА СМОЛЕНСКОЙ ОБЛАСТИ НА 2017-2019 ГОДЫ

**787,0**

**787,0**


**0,0**

 РЕАЛИЗАЦИЯ МОЛОДЕЖНОЙ ПОЛИТИКИ НА ТЕРРИТОРИИ МУНИЦИПАЛЬНОГО ОБРАЗОВАНИЯ ГАГАРИНСКОГО ГОРОДСКОГО ПОСЕЛЕНИЯ ГАГАРИНСКОГО РАЙОНА СМОЛЕНСКОЙ ОБЛАСТИ НА 2017-2019 ГОДЫ

**148,0**

**148,0**


**0,0**

 ПЕРЕСЕЛЕНИЕ ГРАЖДАН ИЗ АВАРИЙНОГО ЖИЛИЩНОГО ФОНДА ГАГАРИНСКОГО ГОРОДСКОГО ПОСЕЛЕНИЯ ГАГАРИНСКОГО РАЙОНА СМОЛЕНСКОЙ ОБЛАСТИ НА 2013-2017 ГОДЫ

**32 738,1**

**32 738,1**


**0,0**

 РАЗВИТИЕ ЖИЛИЩНОГО СТРОИТЕЛЬСТВА НА ТЕРРИТОРИИ МУНИЦИПАЛЬНОГО ОБРАЗОВАНИЯ ГАГАРИНСКОГО ГОРОДСКОГО ПОСЕЛЕНИЯ ГАГАРИНСКОГО РАЙОНА СМОЛЕНСКОЙ ОБЛАСТИ НА 2017-2020 ГОДЫ

**8 917,0**

**8 831,9**


**-85,1**

 СОЗДАНИЕ УСЛОВИЙ ДЛЯ УСТОЙЧИВОГО РАЗВИТИЯ ТЕРРИТОРИИ ГАГАРИНСКОГО ГОРОДСКОГО ПОСЕЛЕНИЯ ГАГАРИНСКОГО РАЙОНА СМОЛЕНСКОЙ ОБЛАСТИ И ПОВЫШЕНИЯ ЭФФЕКТИВНОСТИ ИСПОЛЬЗОВАНИЯ ГОРОДСКИХ ЗЕМЕЛЬ НА 2017-2019 ГОДЫ

**230,0**

**230,0**

**0,0**

 ФОРМИРОВАНИЕ СОВРЕМЕННОЙ ГОРОДСКОЙ СРЕДЫ НА ТЕРРИТОРИИ ГАГАРИНСКОГО ГОРОДСКОГО ПОСЕЛЕНИЯ ГАГАРИНСКОГО РАЙОНА СМОЛЕНСКОЙ ОБЛАСТИ» НА 2017 ГОД

**5 871,7**

**5 871,7**

**0,0**

 БЮДЖЕТ ДЛЯ ГРАЖДАН: V. Расходы бюджета



# Расходы бюджета в рамках муниципальных программ с учетом изменений

*тыс. руб.*

ОГЛАВЛЕНИЕ


РАСХОДЫ БЮДЖЕТА

## МУНИЦИПАЛЬНАЯ ПРОГРАММА

**2017 г**  
план

**2017 г**  
с учетом изменений


**Расхождение (+/-)**

 КОМПЛЕКСНОЕ РАЗВИТИЕ ТРАНСПОРТНОЙ ИНФРАСТРУКТУРЫ МУНИЦИПАЛЬНОГО ОБРАЗОВАНИЯ ГАГАРИНСКОЕ ГОРОДСКОЕ ПОСЕЛЕНИЕ ГАГАРИНСКОГО РАЙОНА СМОЛЕНСКОЙ ОБЛАСТИ НА 2017-2019 ГОДЫ

**108 263,9**

**108 263,9**


**0,0**

 КОМПЛЕКСНОЕ РАЗВИТИЕ СИСТЕМ КОММУНАЛЬНОЙ ИНФРАСТРУКТУРЫ НА ТЕРРИТОРИИ МУНИЦИПАЛЬНОГО ОБРАЗОВАНИЯ ГАГАРИНСКОГО ГОРОДСКОГО ПОСЕЛЕНИЯ ГАГАРИНСКОГО РАЙОНА СМОЛЕНСКОЙ ОБЛАСТИ НА 2017-2019 ГОДЫ

**18 891,9**

**19 648,2**


**+1 256,3**

 ОХРАНА ОКРУЖАЮЩЕЙ СРЕДЫ НА ТЕРРИТОРИИ МУНИЦИПАЛЬНОГО ОБРАЗОВАНИЯ ГАГАРИНСКОГО ГОРОДСКОГО ПОСЕЛЕНИЯ ГАГАРИНСКОГО РАЙОНА СМОЛЕНСКОЙ ОБЛАСТИ НА 2017-2019 ГОДЫ

**1 144,5**

**1 143,5**


**+99,0**

 ПОДДЕРЖКА СОЦИАЛЬНО ОРИЕНТИРОВАННЫХ ОБЩЕСТВЕННЫХ И ИНЫХ НЕКОММЕРЧЕСКИХ ОРГАНИЗАЦИЙ В МУНИЦИПАЛЬНОМ ОБРАЗОВАНИИ ГАГАРИНСКОЕ ГОРОДСКОЕ ПОСЕЛЕНИЕ ГАГАРИНСКОГО РАЙОНА СМОЛЕНСКОЙ ОБЛАСТИ НА 2017-2019 ГОДЫ

**317,5**

**317,5**

**0,0**

 УПРАВЛЕНИЕ МУНИЦИПАЛЬНЫМ ИМУЩЕСТВОМ МУНИЦИПАЛЬНОГО ОБРАЗОВАНИЯ ГАГАРИНСКОЕ ГОРОДСКОЕ ПОСЕЛЕНИЕ ГАГАРИНСКОГО РАЙОНА СМОЛЕНСКОЙ ОБЛАСТИ НА 2017-2019 ГОДЫ

**150,0**

**150,0**


**0,0**

 СПОРТ В КАЖДЫЙ ДВОР НА 2017-2019 ГОДЫ

**500,0**

**500,0**

**0,0**

 СОЗДАНИЕ УСЛОВИЙ ДЛЯ ЗАЩИТЫ НАСЕЛЕНИЯ И ТЕРРИТОРИИ МУНИЦИПАЛЬНОГО ОБРАЗОВАНИЯ ГАГАРИНСКОЕ ГОРОДСКОЕ ПОСЕЛЕНИЕ ГАГАРИНСКОГО РАЙОНА СМОЛЕНСКОЙ ОБЛАСТИ ОТ ЧРЕЗВЫЧАЙНЫХ СИТУАЦИЙ ПРИРОДНОГО И ТЕХНОГЕННОГО ХАРАКТЕРА, ОСУЩЕСТВЛЕНИИ МЕРОПРИЯТИЙ ГО И ОБЕСПЕЧЕНИИ БЕЗОПАСНОСТИ ЛЮДЕЙ НА ВОДНЫХ ОБЪЕКТАХ НА 2017-2019 ГОДЫ

**964,2**

**964,2**

**0,0**





# Показатели бюджетных расходов по отраслям социально-культурной сферы в 2017 г с учетом изменений

тыс. руб.

ОГЛАВЛЕНИЕ

РАСХОДЫ БЮДЖЕТА

ВСЕГО РАСХОДОВ:

**4 004,4**



СОЦИАЛЬНО-КУЛЬТУРНАЯ СФЕРА

РАСХОДЫ В РАСЧЕТЕ НА ДУШУ НАСЕЛЕНИЯ



137,9  
рублей

в год





# Показатели бюджетных расходов на национальную экономику в 2017 г с учетом изменений

тыс. руб.

ОГЛАВЛЕНИЕ

РАСХОДЫ БЮДЖЕТА

ВСЕГО РАСХОДОВ:

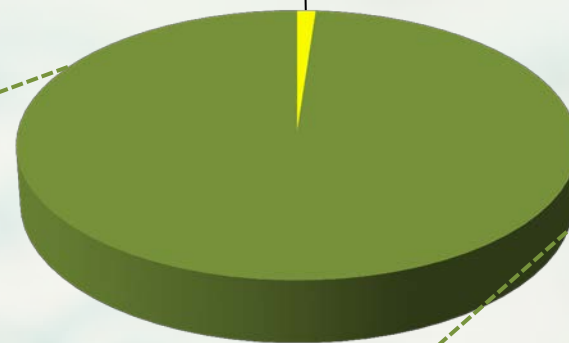
**69 244,5**



■ Прочие вопросы в области экономики

**1 333,5**

■ Дорожное хозяйство



**68 424,3**

**74,0%**

**23,9%**

**2,1%**



Ремонт дорог и тротуаров

**50 664,6**



Содержание дорог

**16 291,0**



Другие расходы на дорожное хозяйство

**1 468,7**



Дорожная разметка,  
приобретение  
искусственных  
неровностей, дорожные  
знаки и стойки

Установка пешеходных  
светофоров, ограждения  
пешеходных переходов и  
вдоль образовательных  
учреждений

Кадастровые работы,  
межевание земельных  
участков. Изготовление  
проектов планировок и  
проектов межевания

Ямочный ремонт, ремонт  
дорог, ремонт  
придомовых территорий,  
ремонт тротуаров,  
строительство  
внутриквартальных  
проездов

Ремонт и установка  
остановок

Механическая уборка,  
посыпка дорог,  
прочистка ливневой  
канализации





# Показатели бюджетных расходов на жилищно-коммунальное хозяйство в 2017 г с учетом изменений

тыс. руб.

ОГЛАВЛЕНИЕ

РАСХОДЫ БЮДЖЕТА

**ВСЕГО РАСХОДОВ:**

**110 857,7**



- Жилищное хозяйство
- Коммунальное хозяйство
- Благоустройство



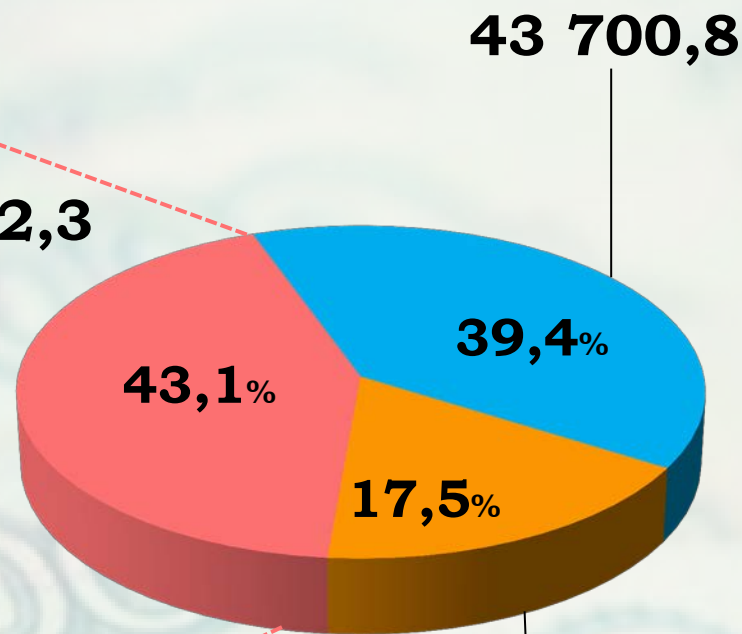
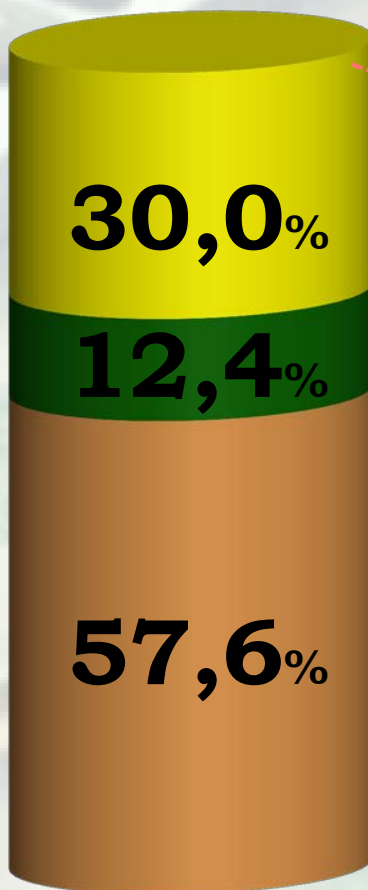
Уличное  
освещение  
**14 324,8**



Озеленение  
**5 928,7**



Другие  
расходы  
**27 468,8**



**БЮДЖЕТ ДЛЯ ГРАЖДАН: V. Расходы бюджета**

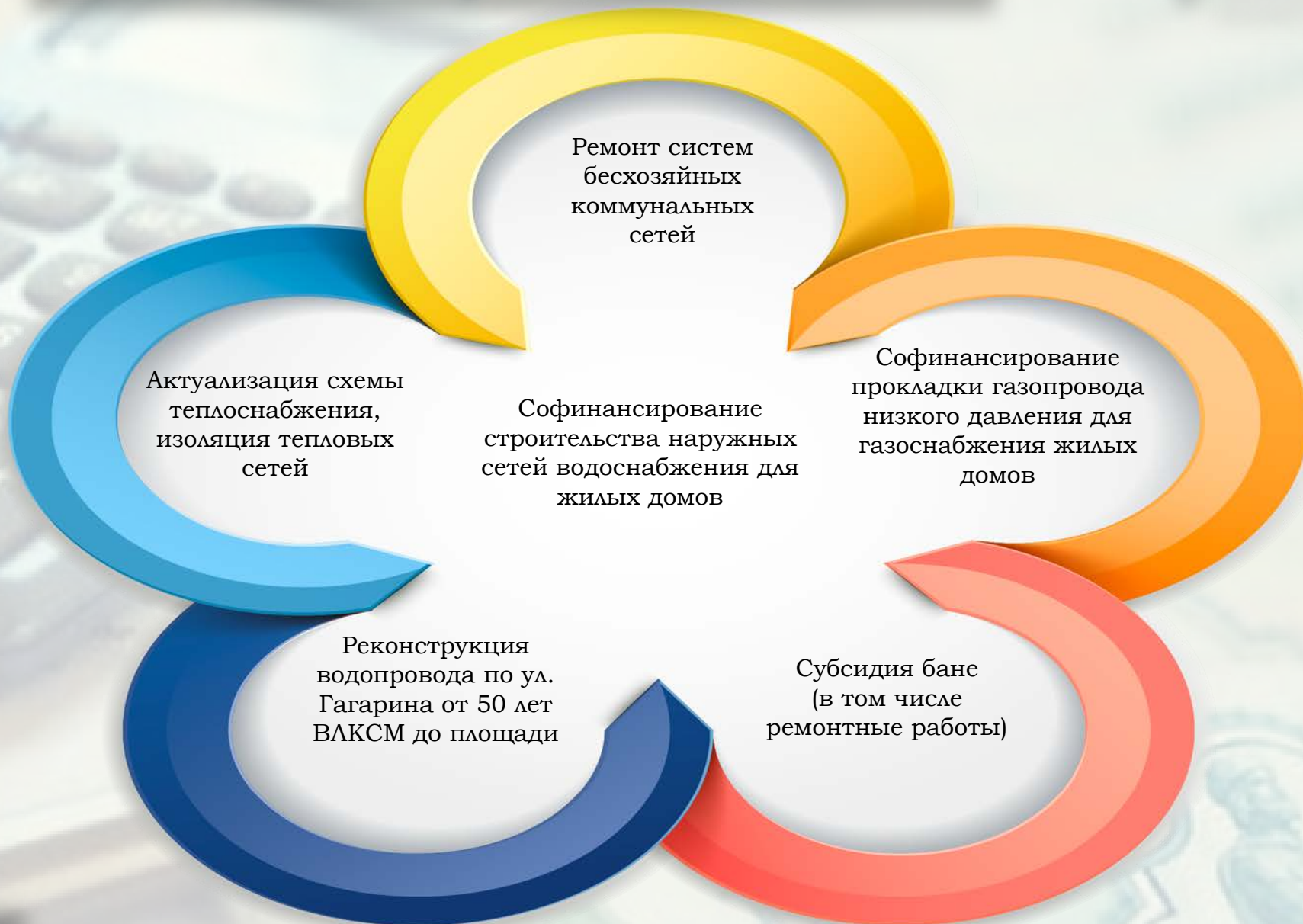


# Основные мероприятия в области жилищного хозяйства в 2017 г.

ОГЛАВЛЕНИЕ

РАСХОДЫ  
БЮДЖЕТА








# Основные мероприятия в области благоустройства в 2017 г.

 ОГЛАВЛЕНИЕ

 РАСХОДЫ БЮДЖЕТА

Вывоз мусора с несанкционированных свалок

Формирование крон кустарника.  
Формирование крон деревьев

Приобретение детских игровых и спортивных площадок

Техническое обслуживание уличного освещения

Посадка деревьев.  
Валка деревьев.

Содержание парка.  
Содержание пляжа.  
Обслуживание фонтана

Ремонт участка электросети

Посадка и уход за цветниками и Вазонами.

Уход за пешеходными дорожками. Расчистка снега по пешеходным дорожкам.

Материалы для уличного освещения

Окраска деревьев.  
Обрезка ветвей.

Ремонт и окраска скамеек. Окраска бордюрного камня.  
Окраска перильного ограждения.



# Расходы дорожного фонда Гагаринского городского поселения с учетом изменений

*тыс. руб.*

ОГЛАВЛЕНИЕ

РАСХОДЫ БЮДЖЕТА

Наименование	2015 г		2016 г		2017 г		2018 г		2019 г	
	тыс. руб.	тыс. руб.	% к предыдущему году	тыс. руб.	% к предыдущему году	тыс. руб.	% к предыдущему году	тыс. руб.	% к предыдущему году	
Общий объем запланированных расходов дорожного фонда, в том числе:	<b>3 274,8</b>	<b>4 925,5</b>	<b>150,4%</b>	<b>37 481,5</b>	<b>760,9%</b> (увел. в 7 раз)	<b>2 183,9</b>	<b>99,0%</b>	<b>2 370,5</b>	<b>108,5%</b>	
Проведение работ по разработке технической, исходно-разрешительной документации, проектированию, строительству (реконструкции), капитальному ремонту и ремонту автомобильных дорог общего пользования местного значения в границах Гагаринского городского поселения	<b>3 274,8</b>	<b>4 925,5</b>	<b>150,4%</b>	<b>37 481,5</b>	<b>760,9%</b> (увел. в 7 раз)	<b>2 183,9</b>	<b>99,0%</b>	<b>2 370,5</b>	<b>108,5%</b>	







## ДОРОЖНОЙ ФОНД

ремонт автомобильных дорог общего пользования местного значения

капитальный ремонт, реконструкция и строительство автомобильных дорог местного значения (включая расходы на инженерные изыскания, разработку проектной документации и проведение необходимых экспертиз)

ремонт, капитальный ремонт дворовых территорий многоквартирных домов, проездов к дворовым территориям, за исключением дворовых территорий относящихся к общему имуществу собственников помещений в многоквартирном доме

расходы в соответствии с перечнем услуг по присоединению объектов дорожного сервиса к автомобильным дорогам общего пользования местного значения





Заместитель Главы муниципального образования -  
начальник Финансового управления

*Кудрина Татьяна Валентиновна*

Приём граждан

Понедельник-Пятница

с 8.00 - 17.30

обед с 12.30 - 14.00

кабинет 302

тел. (8-48135)-3-50-05

факс: (8-48135)-3-49-30





# **СПАСИБО ЗА ВНИМАНИЕ**

БРОШЮРА РАЗРАБОТАНА  
ФИНАНСОВЫМ УПРАВЛЕНИЕМ  
АДМИНИСТРАЦИИ МУНИЦИПАЛЬНОГО  
ОБРАЗОВАНИЯ «ГАГАРИНСКИЙ РАЙОН»  
СМОЛЕНСКОЙ ОБЛАСТИ

*Вопросы, предложения и отзывы Вы можете отправить по электронной почте [gagfin@mail.ru](mailto:gagfin@mail.ru) или по адресу: 215010, Смоленская обл., г. Гагарин, ул. Советская д.8*